


～豚熱対策のお願い～

- ・イノシシで豚熱（旧称：豚コレラ）が発生すると、**地域の畜産業・狩猟へ大きな影響**があります。
- ・イノシシで豚熱の感染が「ない地域では**清浄性維持**」・「ある地域では**早期の清浄化**」のために！
- ・皆さん一人一人の、洗浄・消毒対応等の協力が重要です！！

ウイルスがいる場所

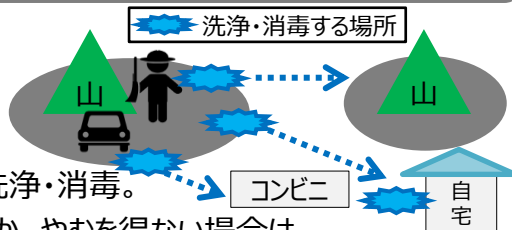
- **豚熱感染イノシシが確認された地域は特に注意が必要です。**
- 感染したイノシシは糞便中などにウイルスを排出し、環境中(土壌、植物など)を汚染します。
- 環境中にウイルスがいる山に入ると、靴、車両のタイヤ、猟具等に付着して豚熱ウイルスを拡散させるおそれがあります。



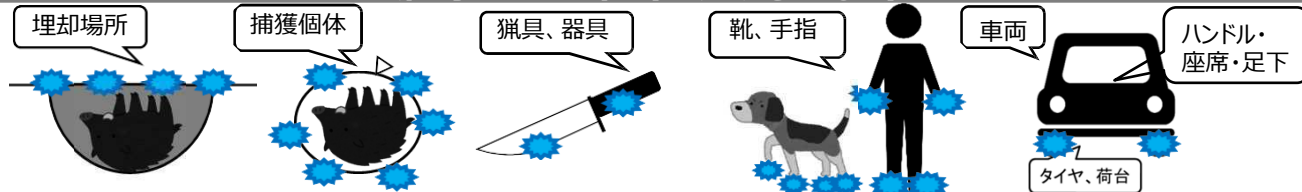
感染を広げないために必要な行動

いつ、何をすればいいの？

- 捕獲作業実施後、大きく移動する際に「**洗浄**」・「**消毒**」を実施。
(具体的には、別の山へ移動するとき、山を降りるとき、移動途中でコンビニなどに立ち寄るときなど。)
- 自家消費用の解体時には、**使い捨て手袋、衛生的な着衣** (レインコート、防護服等) を使用。※レインコートは使い捨て又は洗浄・消毒。
- 解体後の内臓等は、**放置せず二重に袋につつま衛生的に処理**するか、やむを得ない場合は消毒等を適切に行い、公衆衛生の確保等に十分に配慮した上で適切に埋置する。
- 豚熱感染確認区域から、自家消費用を含む肉等を持ち出さない。
※「豚熱感染確認区域におけるジビエ利用の手引き」に従ってジビエ利用する場合は除く。
- 自宅に帰ってから特に念入りに「**洗浄**」・「**消毒**」を実施。次の猟場等にウイルスを持ち込まない。



消毒のポイント (場所、ものなど)



洗浄・消毒の方法

- **靴の裏、タイヤ周り**
→ ブラシ・水などで土などの汚れを落とし、消毒する。
- **器具 (ナイフなど)**
→ ブラシ・水などで血液などの汚れを落とし、消毒する。
- **消毒方法**
→ アルコールスプレーや逆性石けん液等を噴霧器、じょうろ等でかけて行います。
手指や衣服、猟具・ナイフなどで消毒薬のニオイや薬の残存が気になる場合はアルコールで。
※消毒薬は、薬局・ドラッグストア等で販売されています。



※事業等で、高リスクな場所を複数訪問する場合等での衛生対策は自治体担当部局の指示に従ってください。

※死亡イノシシ発見時は、接触を避け、自治体で検査等を行う可能性があることから、各自治体へ連絡してください。