

広報用ひな形原稿（文字のみ）令和3年11月版

貴社もしくは貴法人において、広報誌やメールマガジン等で発行・送付する機会に、マイナンバーカードの取得促進について掲載いただける際に、以下のとおり、ひな形原稿を用意しましたので、ご活用ください。

1 ひな形原稿（450 文字程度）

タイトル：メリットいっぱいマイナンバーカード

平成28年1月から利用が始まったマイナンバーカードですが、利活用の範囲が広がり、これからは手放せないカードとなってきました。

暮らしを便利にする点として、

- 1 顔写真入りのため、本人確認書類（身分証明証）になる。
- 2 全国のコンビニで住民票の写しや課税証明書などが取得できる。

※ 市区町村によってサービス内容が異なります。

- 3 健康保険証としても使える！
 - 4 スマートフォン、パソコンを利用して、オンラインで確定申告ができる。
- などのことができます。

さらに今後は、スマートフォンへのマイナンバーカードの機能の搭載や運転免許証との一体化も予定されています。

マイナンバーカードを作るには、スマートフォン、パソコン、証明用写真機、郵便から申請ができますので、ぜひ早めに取得ください。（カードの受取については、新型コロナウイルス感染症拡大防止の観点から、適切な時期に窓口を受け取りに来ていただくようお願いいたします。）

申請方法の詳細については、ホームページ（<https://www.kojinbangocard.go.jp/kofushinse/>）、リーフレットやパンフレットなどを御覧ください。

マイナンバー制度・マイナンバーカードについてのお問合せ
マイナンバー総合フリーダイヤル 0120-95-0178

2 ひな形原稿（200 文字程度）

タイトル：メリットいっぱいマイナンバーカード

マイナンバーカードの利活用の範囲が広がり、これからは手放せないカードとなってきました。マイナンバーカードを作るには、スマートフォンやパソコンなどから申請ができます。お問い合わせは、マイナンバー総合フリーダイヤル又は、住民票のある市区町村の窓口まで。

申請方法の詳細については、ホームページ（<https://www.kojinbangocard.go.jp/kofushinse/>）、リーフレットやパンフレットなどを御覧ください。

マイナンバー制度・マイナンバーカードについてのお問合せ
マイナンバー総合フリーダイヤル 0120-95-0178

マイナンバーカードに関するFAQ

令和3年11月17日現在

- Q 1. マイナンバーカードとは？マイナンバーとの違いは何か？
- Q 2. マイナンバーカードを申請するにはどうしたらいいか？
- Q 3. マイナンバーカードを健康保険証として使うにはどうしたらいいか？
- Q 4. 銀行や勤務先等でマイナンバーカードの提示を求められた時、提示していいのか？
- Q 5. 裏面のマイナンバーを他人に見られたらどうしたらいいのか？
- Q 6. マイナンバーカードのICチップの中には、たくさんの個人情報が記録されているのでないか？
- Q 7. マイナンバーカードを悪用されたりしないのか？
- Q 8. マイナンバーで預貯金額や医療などのあらゆる情報を国から監視されるのではないか？
- Q 9. マイナンバーカードを紛失したり盗難にあつたりしたらどうしたらいいのか？
- Q 10. マイナンバーカードの出張申請受付方式を利用するにはどうしたらいいのか？
- Q 11. 出張申請受付方式を利用した場合、マイナンバーカードの交付までにはどのくらいかかるのか？

Q 1. マイナンバーカードとは？マイナンバーとの違いは何か？

A 1. マイナンバーは12ケタの番号そのものとなりますが、マイナンバーカードは、ご本人の申請により、無料で取得できる顔写真付きのプラスチック製のICチップ付きカードで、マイナンバーの他に、氏名・住所・生年月日・性別が記載されています。また、ICチップには「電子証明書」が搭載されており、オンラインでも使用できる公的な本人確認書類（身分証明書）です。また、健康保険証としても利用することができます。

Q 2. マイナンバーカードを申請するにはどうしたらいいか？

A 2. スマートフォン、パソコン、証明用写真機、郵便の4つの申請方法があります。申請から交付まで約1か月かかります。手続きが手軽で簡単なスマートフォンからの申請は、お手元にQRコード付き交付申請書（※）をご用意ください。

① スマホで顔写真を撮影（写真は、正面、無帽、無背景のもの）、

- ② スマホで交付申請書のQRコードを読み取る、
- ③ 申請用ウェブサイトメールアドレスを登録、
- ④ 申請者専用ウェブサイトのURLが届いたら、顔写真を登録、必要事項を入力して申請完了です。

申請から約1か月後、市区町村から交付通知書が届きますので、交付通知書に記載の必要書類を持参して、マイナンバーカードを受け取ります。

※ 令和3年3月までにQRコード付き交付申請書を、マイナンバーカード未取得者に送付しており、QRコードを用いたオンライン申請を推奨しております。

新型コロナウイルス感染症拡大防止の観点から、適切な時期に窓口に来ていただくようお願いいたします。また、市区町村によっては、平日夜間の開庁時間の延長や、土日の窓口対応も行ったりしているため、お住いの市区町村のホームページ等をご確認ください。

Q3. マイナンバーカードを健康保険証として使うにはどうしたらいいか？

A3. マイナンバーカードは、令和3年10月から健康保険証利用の本格運用を開始しました。健康保険証として利用するためには申し込みが必要で、マイナポータル、セブン銀行のATMや医療機関等の窓口にある顔認証付きカードリーダーから申し込みができます。

健康保険証として利用する際は、マイナンバーカードを顔認証付きカードリーダーに置いてください。オンラインで、あなたの医療保険資格を確認します。

なお、政府では、令和5年3月末までに概ね全ての医療機関等で健康保険証としての利用ができることを目指していますが、医療機関等をご利用の際は、当該医療機関等がマイナンバーカードの健康保険証利用に対応しているか、事前にご確認をお願いします。

(参考 マイナンバーカードの健康保険証利用対応の医療機関・薬局についてのお知らせ https://www.mhlw.go.jp/stf/index_16743.html)

Q4. 銀行や勤務先等でマイナンバーカードの提示を求められた時、提示していいの？

A4. 銀行や勤務先等でマイナンバーの提示を求められたときは、表・裏両面を見せてください。

レンタルショップ等で本人確認書類として使用するときは、表面のみを見せ

てください。

Q 5. 裏面のマイナンバーを他人に見られたらどうしたらいいのか？

A 5. もし見られたとしても、他人は悪用できない仕組みになっています。

マイナンバーを使う手続では、顔写真付きの本人確認書類を用いた本人確認等が必要であり悪用することは出来ませんのでご安心ください。

Q 6. マイナンバーカードの I Cチップの中には、たくさんの個人情報が記録されているのではないのか？

A 6. マイナンバーカードの I Cチップには、券面に記載されている氏名、住所、生年月日、性別、顔写真及びマイナンバーの情報と電子証明書などが記録されており、税や年金などのプライバシー性の高い情報は入っていません。マイナンバーカードを利用してもカード内に個人情報は記録されず、健康保険証として利用する場合でも、特定健診情報や薬剤情報などが I Cチップに入ることもありません。

Q 7. マイナンバーカードを悪用されたりしないのか？

A 7. 顔写真付きのため対面での悪用は困難な他に、I Cチップを利用して情報を利用するには暗証番号が必要であり、暗証番号を一定回数間違えると、カードの機能がロックされます。また、I Cチップから不正に情報を読み出そうとすると、I Cチップが壊れる仕組みになっています。

Q 8. マイナンバーで預貯金額や医療などのあらゆる情報を国から監視されるのではないのか？

A 8. マイナンバー制度では、情報を「一元管理」するようなことは一切ありません。情報の管理に当たっては、今まで各機関で管理していた個人情報は引き続きその機関が管理し、必要な情報を必要な時だけやりとりする「分散管理」という仕組みを採用しています。特定の共通データベースを作ることもありませんので、そういったところからまとめて情報が漏れることもありません。

手続を受け付ける行政職員だけが、その手続に必要な情報に限ってアクセスすることが許されています。

また、不正なアクセスが行われないように、第三者機関の「個人情報保護委員会」が監視・監督しています。

Q9. マイナンバーカードを紛失したり盗難にあったらどうしたらいいのか？

A9. 紛失や盗難にあった場合、まずは最寄りの警察署か交番に届け出てください。併せて、24時間365日、マイナンバーカードの一時機能停止を受け付けるマイナンバー総合フリーダイヤル（0120-95-0178）に連絡してください。その後、市区町村に届け出て再交付等の手続きをしてください。

Q10. マイナンバーカードの出張申請受付方式を利用するにはどうしたらいいのか？

A10. 出張申請受付方式とは、マイナンバーカードの申請に当たり、勤務先企業などに市区町村職員が出向き、一括して申請受付を行う方式です。受付時に本人確認を実施しているため、本人限定受取郵便等でカードが郵送され、申請者は役所に出向くことなくカードを受け取ることができます。

出張申請受付の申込みは、事業所等の最寄りの市区町村のマイナンバーカードの担当部署に連絡をします（約30日前）。その後、市区町村担当者と打合せを行い、各企業・団体等では申請希望者の名簿作成や必要書類（個人番号カード交付申請書兼電子証明書発行申請書、暗証番号設定依頼書、本人確認ができる書類とその写し、多目的利用申請書等）の取りまとめ、会場準備、従業員等に対する申請窓口への誘導等をしていただく必要があります。

Q11. 出張申請受付方式を利用した場合、マイナンバーカードの交付までにはどのくらいかかるのか？

A11. マイナンバーカードの交付までの期間は、概ね5週間程度（自治体により異なります。）となります。交付方法は、郵便局からの本人限定受取郵便等となります。

農林漁業者の皆様へ マイナンバーカードは お持ちですか？

【令和3年11月版】

マイナンバーカードは、公的な本人確認書類となるなど、便利な機能があり、農林漁業者の皆様にとってもメリットがあるものです。

使い方をご紹介するとともに、よく聞かれるご質問にお答えします。



メリット① 公的な本人確認書類（身分証明書）です！



運転免許証を持っていないから、顔写真入りの本人確認書類がないのよね～。



そろそろ運転免許証の返納を考えているんだけど、本人確認ができる本人確認書類がなくなるんだよね～。



おもて面は顔写真付き！だから、なりすましができないよ！対面での本人確認書類に！



マイナンバーカードは顔写真入りで一番信頼のおける本人確認書類になります。

また、無料で作成することができるので、本人確認書類として持つならマイナンバーカードがオススメです！



農林水産省

メリット② 健康保険証として利用できるようになります！



色々なカードがあるから、サイフがいっぱいで、作業着のポケットもいっぱいなんだよね。枚数が減ると管理がラクなんだけどな～。

マイナンバーカードは一部の医療機関※では**健康保険証として利用**できます。

また、今後、運転免許証などと一体化することも検討されており、カードの枚数を減らすことができます。

※利用可能な医療機関は厚生労働省HPで公開しています。



健康保険証として利用するには医療機関や薬局の受付でマイナンバーカードを顔認証付きカードリーダーにかざすだけ！



マイナンバーカードを健康保険証として利用するためには、**申し込みが必要**です。

利用の申込は、マイナポータル※やセブン銀行のATM、医療機関・薬局の顔認証付きカードリーダーでできます。



※子育てや介護をはじめとする行政手続の検索やオンライン申請がワンストップでできたり、行政からのお知らせを受け取ることができる自分専用のサイトです。

メリット③近所のコンビニで住民票の写しなどが取得できます！



住民票の写しや課税証明書が必要になったけど、
日中は役所に行く時間もないし、
役所まで取りに行くのも面倒なのよね～。

マイナンバーカードがあれば、**お近くのコンビニ**で取得することができます。
また、6:30～23:00まで対応しており、
休日でも取得が可能です。



各種証明書を
コンビニで取れる！



※市区町村によってサービス
内容が異なります。
※毎日6:30～23:00まで
となります。

メリット④ 農林水産省共通申請サービス（eMAFF）の 本人確認として活用できます！



農林水産省の行政手続をオンラインで申請できる
農林水産省共通申請サービス（eMAFF）の利用
者登録時に、本人確認が必要ですが、マイナン
バーカードを使ったオンラインでの本人確認がで
きます。

マイナンバーカード内の
ICチップを利用した本人確認



疑問にお答えします！

裏面のマイナンバーを他人に見られたら？




他人にマイナンバーを見られたら、
悪用されちゃうんじゃないのー??

マイナンバーを見られても、他人は**悪用**
できない仕組みになっていますし、
悪用した場合は厳しい罰則があります。



他人があなたのマイナンバーを使って
手続することはできません！

マイナンバーを使う
手続では顔写真付の
身分証明書での本人
確認が行われます。



表面



裏面



マイナンバーで監視されるのでは？

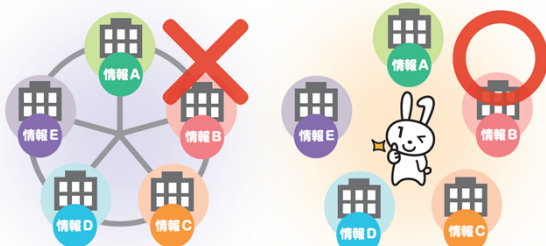


マイナンバーで私の預貯金額や医療など、
あらゆる情報が国から監視されちゃうん
じゃないのー??

マイナンバー法に基づき、厳正に運用して
いるため、国民皆さまの情報を**監視は**
していませんし、できない仕組みに
なっています。



マイナンバー制度はあなたの情報を1か所
に集めて管理する仕組みではありません！



手続を受付ける
行政職員だけが、
その手続に必要な
情報に限り
アクセスするこ
とが許されています。

マイナンバーカードを紛失したら？



マイナンバーカードを落としたり、紛失したら、大変なことになるんじゃないのー？？

万が一、マイナンバーカードを紛失してしまったら、まずは電話で**0120-95-0178**に連絡し、マイナンバーカードの一時停止をしましょう。24時間365日体制で対応可能です。

カードには顔写真が付いているので、他人がなりすまして使うことはできません。

また、マイナンバーカードに搭載されているICチップを利用するには暗証番号が必要で、暗証番号を一定回数間違えると、ロックされる仕組みになっているので、安心です。



カード利用には暗証番号等の認証が必要です！



暗証番号を一定回数間違えると**カードがロック**



不正に情報を読み出そうとすると**ICチップが壊れる**

他人が悪用できないようになっているんだね！



ここまで、マイナンバーカードのメリットをご紹介したり、疑問にお答えしましたが、いかがでしたでしょうか。

次のページは、マイナンバーカードの申請方法について、ご紹介します。



マイナンバーカードを作ってみよう！

手順1（必要なものをチェックしましょう）

市区町村から通知カードと一緒に送られてきた交付申請書はありますか？

あります



ないです



手順2（申請方法はスマートフォン、パソコン等からできますが、郵便で申請する方法を紹介します。）

交付申請書に必要事項を記載し、証明写真（6か月以内に撮影したもの）を貼り付け、郵送ください。

もし、紛失されたり、引っ越し等で住所や氏名が変更になっていた場合は、お手数ですが、本人確認書類等をお持ちの上、市区町村の窓口にお尋ねください。再発行してもらえます。

郵送用封筒がない



郵送用の封筒がない場合は、当資料の次のページを印刷して使用いただくか、市区町村の窓口にお尋ねください。


郵送用封筒がある



手順3（申請してから約1か月後、市区町村から「交付通知書」が郵送で送られてきます。）

交付通知書に記載されている必要書類を持って、市区町村の窓口にお尋ねください。

マイナンバーカード ゲット！



マイナンバー総合フリーダイヤル

マイ ナン バー

0120-95-0178

平日：9時30分～20時00分 土日祝：9時30分～17時30分（年末年始を除く）

■一部のIP電話等で上記ダイヤルに繋がらない場合

マイナンバーカード専

その他のお問合せ

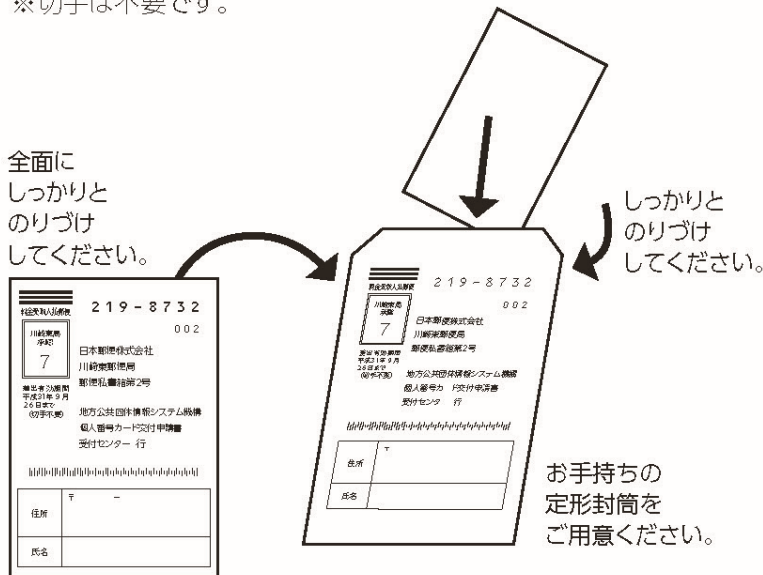
050-3818-1250 050-3816-9405

マイナンバーで不明な点がありましたら、こちらにご連絡ください。

申請書送付用封筒の作成について

●定形封筒に宛名用紙を貼付ける場合 ※ 1ページ を印刷してください

- 縦型の定形封筒をご用意ください。
- このページにある「宛名」を切り取って、住所・氏名をご記入ください。
- 封筒の表面にのり等でしっかり貼り付けてください。
- 個人番号カード交付申請書を入れ、封をしてください。
※申請書を封入する際、顔写真を折り曲げないようにご注意ください。
※宛名用紙がはがれた場合や定形外封筒を使用した場合等、郵便物とみなされず、差出人に返送されることがありますのでご注意ください。
- そのままポストに投函してください。
※切手は不要です。



<宛名>

料金受取人払郵便		219-8732
川崎東局 承認		008
21	日本郵便株式会社 川崎東郵便局 郵便私書箱第2号	
差出有効期間 2022年5月 31日まで (切手不要)	地方公共団体情報システム機構 個人番号カード交付申請書 受付センター 行	
住所	〒 -	
氏名		

✂キリトリセン

●封筒を組み立てる場合 ※ 2ページ を印刷してください

- 2ページ目をキリトリセンに沿って切り取ってください。
- 案内に沿ってのりを付け、封筒を組み立ててください。
※のり付けをしっかりとってください。
申請書が紛失する恐れがあります。
- 封筒の裏面に住所・氏名をご記入ください。
- 個人番号カード交付申請書を入れ、封をしてください。
※申請書を封入する際、顔写真を折り曲げないようにご注意ください。
- そのままポストに投函してください。
※切手は不要です。

このウラにのりをつけ③と貼り合わせてください。

山折り



差出有効期間
2022年5月
31日まで
(切手不要)

日本郵便株式会社 川崎東郵便局 郵便私書箱第2号

地方公共団体情報システム機構
個人番号カード交付申請書受付センター 行



219-8732

009

このウラにのりをつけ②と貼り合わせてください。

山折り

山折り

氏名	
住所	〒 -

- <個人番号カード交付申請書を送付する前に再度ご確認ください>
- 適切な顔写真を貼りましたか?
 - 申請日、申請者氏名(自署)等の記入漏れはありませんか?
 - 個人番号カード交付申請書以外のものを同封していませんか?

※のり付けをしかりしてください。
申請書が紛失する恐れがあります。

③